


# Microfiber Doeken



Supersterk voor het lichte en zware Schoonmaakwerk

## Kenmerken:

- Hoge kwaliteit
- Label op elke doek die het gebruik aangeeft. Doeken hebben echter wel meerdere gebruiksmogelijkheden
- Verschillende kleuren voor de diverse sets
- Microfiber is één van de fijnste weefsels onder de textielsoorten. Één Microfiber is zelfs dunner dan een mensenhaar
- Door de unieke structuur van de Microfiber neemt deze veel meer vuil op dan bijv. een katoenen doek
- Elke Microfiber is opgesplitst in 32 delen, dit in tegenstelling tot Microfibers in doeken van andere merken welke vaak slechts 16 keer opgesplitst zijn. Hoe vaker een Microfiber is opgesplitst hoe meer vuil en vocht hij op kan nemen
- Microfiber is gemaakt van een combinatie van de twee stoffen: polyester and polyamide (nylon). The polyamide is gebruikt als binnenkant voor de stof (gemiddeld 20 tot 30% van het geheel) en de polyester is de buitenkant (70 tot 80%).
  - Polyester: Absorbeert vocht  
Het polyester microfiber absorbeert alle soorten vloeibare middelen. Het kenmerkt zich door vet te kunnen absorberen en het voorkomen dat het vuil elders weer losgelaten wordt. Het is ook het materiaal dat het best tegen chemicaliën kan.
  - Polyamide: Houdt vocht vast  
Waar polyamide zich in onderscheid is dat het gegarandeerd efficiënt en streeploos schoonmaakt. Polyamide absorbeert vuil. Het is Polyamide dat zorgt voor het perfect schoonmaken van glazen oppervlaktes met gebruik van alleen water.
- Elke doek heeft een eigen specifieke samenstelling van de stoffen om de doek zo optimaal mogelijk het werk te laten doen waar het voor gemaakt is.


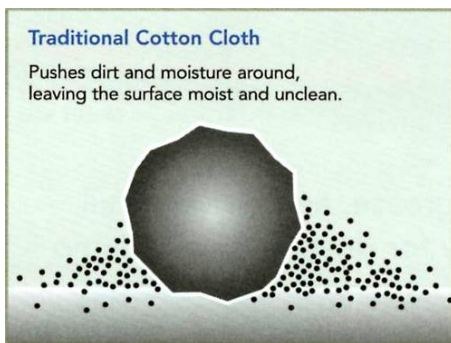














## Gebruik en onderhoud:
















- **Voordelen van de Microfiber doeken**
  - Schone streeploze ramen, spiegels en andere glazen spullen zonder schoonmaakmiddelen te gebruiken.
  - Je badkamer schoonmaken zonder chemische middelen en door alleen de doeken en water te gebruiken.
  - Makkelijker en sneller schoonmaken.
  - Bespaar geld: Minder gebruik van schoonmaakmiddelen en keukenrol.
  - Veiligheid: Chemische schoonmaakmiddelen in huis zijn een gevaar voor kleine kinderen. Ook voor mensen met allergieën en chronische longziektes is water beter dan schoonmaakmiddelen.
  - Schoner: Microfiber verwijdert alle bacteriën van de oppervlaktes die je schoonmaakt.
  - Minder afval: minder gebruik van keukenrol en chemische schoonmaakflessen.
- Terwijl Microfiber de zachtste stof ooit gemaakt is, is het ook een heel strekte stof. Dat is omdat er op een klein oppervlak vele draden met elkaar verbonden zijn waardoor de dichtheid van de stof hoog is. Daardoor gaat het microfiber doek wel 500 schoonmaakbeurten mee. Hierdoor is het een zeer effectief en goedkoop product
- Microfiber absorberen vuil en stof en kunnen zowel met als zonder water gebruikt worden. Omdat de doek positief geladen is, terwijl vuil en stof een negatieve lading hebben, werken de doeken als een soort magneet bij droog gebruik. Een kwaliteitsdoek van Microfibers zal alle het vuil en stof aantrekken. Dit is groot nieuws voor mensen met een allergie! Bij nat gebruik met alleen water worden de doeken fantastische schrobbers die gemakkelijk het hardnekkigste vuil opnemen

### Onderhoud en Schoonmaken

- Het is het beste om een beetje vloeibare schoonmaakmiddelen te gebruiken. Beter te weinig dan te veel. Poeders lossen niet altijd goed op en gaan in de vezels zitten. Je kunt ook zeep gebruiken.
- Was de doeken met de hand of in de wasmachine met koud water tot een maximum van 60°C. Wanneer je het heter wast kunnen de doeken krimpen. Hierdoor verliezen de doeken ook hun werking. Doe voor de beste werking de doeken in een aparte waszak, zodat de doeken niet aan andere stoffen blijven kleven.
- Droog de doeken niet te heet. Ga ermee om zoals je met je mooie kleding omgaat.
- Gebruik geen wasverzachters! Doordat de wasverzachter in de doeken trekt verliest het zijn kracht om te absorberen.
- Gebruik geen bleek bij de was.
- Na aankoop raden we aan om eerst de doeken het de hand te wassen voor gebruik. Om te voorkomen dat de doeken afgeven op andere kleding wordt aangeraden de eerste 3 keer apart te wassen of met soortgelijke kleuren.
- Je zal dankzij de microfiber doeken geld besparen. Minder schoonmaakmiddelen, keukenrol en bleekmiddelen. Ook zal je energie besparen door minder en op lagere temperaturen te drogen dan wanneer je katoenen doeken zou gebruiken.
- Pas op met het drogen of schoonmaken van scherpe producten, zoals messen. Hou de snijdende kant buiten de doeken. Anders zullen de doeken beschadigen, dit valt niet onder de garantie
- Doordat de Microvezels het vuil vasthouden dient u de doeken regelmatig te wassen, alleen hierdoor zal het vuil uit de doeken gaan. Schade aan producten als gevolg van slecht onderhoud vallen niet onder de garantie



 		<p><b>DWEIL</b> (70 % Polyester - 30 % Polyamide)  Absorbeert tot wel 8 keer zijn eigen gewicht en is uitgeroepen tot de beste dweil. Werkt goed op alle vloeren zoals parket, hout, natuursteen. Deze doek is ook geschikt om alles met een harde, gladde ondergrond schoon te maken.</p> <p><b>Hoe te gebruiken: voor de vloer heb je 3 mogelijkheden:</b>  - <b>Alleen water koud of warm met geen toegevoegde middelen</b></p> <ul style="list-style-type: none"> <li>- Water met witte azijn (3 eetlepels op een liter water) of met citroen of lavendel olie (1 dopje per liter)</li> <li>- Water met een klein beetje schoonmaakmiddel dat je normaal gebruikt (10% van de normale dosis)</li> </ul> <p>Dan de doek uitwringen en de vloer schoonmaken. Meestal is een keer genoeg. De vloer droogt heel snel.  Op parket kun je het ook droog gebruiken dan neemt het alle stof op.</p>
 		<p><b>STOFDOEK</b> (80 % Polyester - 20 % Polyamide)  Deze doek van hoge kwaliteit is heel zacht en is door zijn structuur zeer elektrostatisch geladen. De ene kant heeft langere vezels voor het maximaliseren van de stofopname. De andere kant heeft iets kortere vezels en is meer geschikt voor het poetsen van interieur en apparatuur. Heel handig om de computer en toetsenbord mee schoon te maken.</p> <p>Hoe te gebruiken: droog om te stoffen, vouw twee keer dubbel, dan maximaliseer je de werking.  Wanneer je het rustig doet heeft het een betere werking. Wanneer je een kant van de doek een beetje nat maakt kun je er ook mee schoonmaken.</p>
 		<p><b>GLAZENWASSER</b> (80 % Polyester - 20 % Polyamide)  Door de vierkantjes op de doek is deze zeer geschikt om ramen te lappen en blinkende oppervlaktes schoon te maken, zoals spiegels, zonder strepen achter te laten. Het hoge absorbeer vermogen zorgt ervoor dat er geen waterdruppels op je raam achterblijven. Deze doeken zijn ook ideaal om je huisdieren af te drogen.</p> <p><b>Hoe te gebruiken:</b> Maak de ramen nat met koud of warm water en veeg met de doek het raam droog. Je ramen zullen schoon en streeploos zijn. Een keer is meestal genoeg.</p>
 		<p><b>BRILLENDOEKJE</b> (80 % Polyester - 20 % Polyamide)  Een doek met een dichte weefstructuur, waardoor een zachte, gladde en zijdezachte textuur ontstaat. Geschikt voor diverse doelen: schoonmaken van CD's en DVD's, glazen, camera lenzen, zilver, muziek instrumenten, fijne houten meubels, mobiele telefoons, iPhones en ander touchscreens. Het is jouw nieuw vriend voor het schoonmaken van alle delicate oppervlaktes. Geen zorgen om krassen.</p> <p><b>Hoe te gebruiken:</b> gebruik alleen droog. Het zal stof en vuil opnemen zonder beschadiging, zelfs vingerafdrukken worden verwijderd.</p>

 		<p><b>WONDERDOEK</b> (80 % Polyester - 20 % Polyamide)  Schoonmaken nat en droog, zonder strepen of resten achter te laten! Door de samenstelling van deze doek kan het extra gemakkelijk schrobben, supergoed absorberen en goed poetsen. Alles op hetzelfde moment! Dit doekje kan voor bijna alles gebruikt worden, van de keuken tot de badkamer. Het helpt een schone en gezonde leefomgeving te houden.  Hoe te gebruiken:  Als de doek droog is dan zal hij stof opnemen door de elektrostatische lading. Vouw de doek twee keer dubbel (zoals op het plaatje).  Wanneer het doekje nat is en je hebt het uitgewrongen absorbeert het vocht en vet. Het maakt kleine of grote oppervlaktes schoon met water. Je kan een beetje witte azijn toevoegen. Witte azijn is goedkoop en anti-bacterieel. Het doekje mag in de wasmachine.</p>
 		<p><b>DROOGDOEK</b> (80 % Polyester - 20 % Polyamide)  Deze doek kan maximaal absorberen en is daarom perfect om vaat, de wasbak en andere spullen in huis te drogen. Duizenden kleine hoekjes geven letterlijk grip om zo het viezigheid op te nemen en het water te absorberen.  Hoe te gebruiken: Het zal alles drogen in je keuken van vaat, glaswerk, het aanrecht, de wasbak tot en met je handen als je wilt. De doek droogt heel snel!</p>
 		<p><b>SPONS</b> (80 % Polyester - 20 % Polyamide)  Doordat de spons aan twee kanten te gebruiken is vergroot het de werking van de spons. De spons kan boenen, vet opnemen en ook kleine hoeveelheden vocht opnemen. De spons zal geen krasjes achterlaten op wat voor materiaal dan ook! Het is prima geschikt om oppervlakten met een beschermlaag schoon te maken. De spons is ontwikkeld om vaat en glazen schoon te maken, maar kan nog veel meer. De auto wassen, de keuken boenen, het aquarium schoonmaken en nog veel meer.  Hoe te gebruiken: Net als een andere spons met minder dan de helft aan schoonmaakmiddelen wat je normaal gebruikt. Stop de spons in het water (leg het niet op de droogdoek, dan neemt de droogdoek al het vocht op) en begin met schoonmaken. Na afloop spoel je de spons om, wringt hem uit en legt het te drogen tot het volgende gebruik.</p>
 		<p><b>RVS DOEK</b> (80 % Polyester - 20 % Polyamide)  Deze doek is special ontworpen voor het oppoetsen van RSV en ander gladde oppervlaktes. De korte lusjes zijn niet gesplitst zoals bij andere doeken, waar door de doek weinig absorbeert en dus uitermate geschikt is voor het oppoetsen van metaal. Ideaal voor het oppoetsen van pannen, bestek, metalen koffie en theecontainers, de RVS afzuigkap of het fornuis.  Hoe te gebruiken: gebruik droog om vochtige oppervlaktes te drogen en tegelijkertijd op te poetsen voor een schitterende glans.</p>
<p>ULTRA</p>  		<p><b>ULTRA DOEK</b> (80 % Polyester-20 % Polyamide &amp; 65%Nylon-35% Katoen)  <b>Gecombineerde Materialen</b> Deze gemengde materialen zijn special ontwikkel voor zeer specifieke doeleinden. De zachte kant van de doek is gemaakt van een weefstructuur die zorgt voor een hoge absorptie en heeft goede poeiseigenschappen. De ruwe zijde is gemaakt van nylon en katoen, deze is zeer geschikt voor het verwijderen van vlekken en aangebakken resten op delicate ondergronden zonder te krassen. Aanbevolen voor het reinigen van UltraPlus, UltraPro en Chef Series pannen. Maar is ook geschikt voor het reinigen van de keramische plaat van uw fornuis of uw RVS gootsteen zonder krassen achter te laten.  <b>Hoe te gebruiken :</b> gebruik altijd nat ! De zachte zijde kan gebruikt worden met of zonder schoonmaakmiddel om uw product te reinigen. De ruwe zijde gebruikt u om, na het weken van het product, hardnekkige resten of vlekken te verwijderen. Bij hardnekkige vlekken eerst schoonmaken met schoonmaakmiddel, daarna met schoonmaakazijn.</p>

		<p><b>WASHHANDSCHOEN</b> (80 % Polyester - 20 % Polyamide)  Ontwikkeld om zowel nat als droog te gebruiken. Deze handschoen is uitermate geschikt om uw auto te wassen. U kunt in één keer grote delen wassen zonder steeds opnieuw water te gebruiken. U heeft geen schoonmaakmiddel nodig en slechts een kleine hoeveelheid water (10-15 liter) is voldoende om de hele auto te wassen. Droog is de handschoen ook heel geschikt om stof van de auto te verwijderen.  <b>Hoe te gebruiken:</b> Eerst de auto met de droge handschoen ontdoen van het merendeel van het stof en losse vuil. Vervolgens de handschoen laten weken in een emmer met water (zonder schoonmaakmiddel). Wring de handschoen niet uit, maar gebruik deze meteen om de auto te wassen. Spoel de handschoen elke keer als u nieuw water pakt. Maakt u zich geen zorgen als de handschoen smerig wordt, het vuil zit in de Microfibers, dus u kunt gewoon doorgaan. Na gebruik de handschoen zonder wasmiddel in de wasmachine wassen.  Gebruik de handschoen <u>nooit</u> om hete pannen/schalen uit de oven te halen!</p>
		<p><b>STOFHANDSCHOEN</b> (80 % Polyester - 20 % Polyamide)  Duizende kleine microfibers grijpen al het vuil, stof, schimmel en vlekken van uw dashboard en sluiten het in als een magnet, totdat u de handschoen uitspoelt. Handig voor in de auto, maar ook thuis een ideale stofdoek. Ook heel geschikt als droogdoek na het afwassen..  <b>Hoe te gebruiken:</b> droog gebruiken. De openingen voor vinger en duim zorgen ervoor dat ook de moeilijk bereikbare plaatsen toegankelijke zijn. U kunt ook het oppervlak licht vochtig maken om hardnekkige vlekken te verwijderen. Gebruik één zijde voor de natte oppervlakken en één zijde voor de droge. Gebruik de handschoen <u>nooit</u> om hete pannen/schalen uit de oven te halen!</p>
		<p><b>AUTO DROOGDOEK</b> (70 % Polyester - 30 % Polyamide)  Deze doek absorbeert maar liefst 8 keer zijn gewicht aan vloeistof en is ontwikkeld voor de beste prestaties, hij is absorberend en zacht. De korte microvezels zijn pluivrij en zullen geen strepen achterlaten op uw auto.  <b>Hoe te gebruiken:</b> Nadat u de auto heeft gewassen met de Washhandschoen, gebruikt u de Auto Droogdoek om hem te drogen. Als de doek te nat wordt, goed uitwringen zodat u weer verder kunt gaan. Regelmatig uitwringen zorgt voor een beter en streeploos resultaat.</p>